










Série A

Pos.	N°	Pilote	Voiture	Groupe	Classe	Tps net	Pénalité	Temps	Ecart 1er	Ecart pr.
1	4	 RANNOU Vincent	DALLARA F307	1 D/E	1 5	1'21"700		1'21"700		
2	5	 DROUET Benoît	MARTINI MK79	2 D/E	2 5	1'34"700		1'34"700	+13"000	+13"000
3	16	 MICHEL Stéphane	BRC 05 Evo	1 CN(F)/CM	1 CM	1'34"900		1'34"900	+13"200	+0"200
4	12	 PROVOST Tom	FIOR Campus	3 D/E	1 1	1'35"920		1'35"920	+14"220	+1"020
5	112	 ANGHEL Lana	FIOR Campus	4 D/E	2 1	1'36"980		1'36"980	+15"280	+1"060
6	14	 SOUSA Timéo	FIOR Campus	5 D/E	3 1	1'48"730		1'48"730	+27"030	+11"750
7	7	 LE BOISSELIER Philippe	DALLARA F301	6 D/E	1 2	1'51"990		1'51"990	+30"290	+3"260
8	2	 MOREAU Maxime	TATUUS FR 2.0 Évo 2005	7 D/E	1 7	1'52"960		1'52"960	+31"260	+0"970
9	114	 HOCHET Carlie	FIOR Campus	8 D/E	4 1	1'55"710		1'55"710	+34"010	+2"750

9 classés

Moyenne du premier : 65,214 kms/h

Moyenne du dernier : 46,046 kms/h

Série B




Pos.	N°	Pilote	Voiture	Groupe	Classe	Tps net	Pénalité	Temps	Ecart 1er	Ecart pr.
1	26	 LE POTIER Quentin	CITROËN Saxo Vts	1 A/FA	1 2	1'31"410		1'31"410		
2	27	 LEDUC Vincent	CITROËN C2 R2	2 A/FA	2 2	1'31"650		1'31"650	+0"240	+0"240
3	48	 TISSOT Teddy	PEUGEOT 205 Rallye	1 F2000	1 1	1'31"700		1'31"700	+0"290	+0"050
4	31	 LE SCIELLOUR Kilian	SUBARU Impreza	1 N/FN	1 4	1'30"290	+2"	1'32"290	+0"880	+0"590
5	40	 GRIFFON Bruno	RENAULT Clio RS	2 F2000	1 3	1'34"080		1'34"080	+2"670	+1"790
6	41	 CHARRIER Damien	RENAULT 5 Gt Turbo	3 F2000	2 3	1'34"710		1'34"710	+3"300	+0"630
7	36	 GROHEUX Lucas	PEUGEOT 106 Rallye	2 N/FN	1 1	1'34"790		1'34"790	+3"380	+0"080
8	45	 GUILON Michel	PEUGEOT 106 S16	4 F2000	1 2	1'37"110		1'37"110	+5"700	+2"320
9	34	 RENAUD Xavier	PEUGEOT 106	3 N/FN	1 2	1'37"740		1'37"740	+6"330	+0"630
10	140	 HAUTEMANIÈRE David	RENAULT Clio RS	5 F2000	3 3	1'37"770		1'37"770	+6"360	+0"030
11	42	 MORICE Elouan	BMW 320i E30	6 F2000	4 3	1'38"590		1'38"590	+7"180	+0"820
12	24	 LEVÊQUE Jérôme	PEUGEOT 207 RC	3 A/FA	1 4	1'39"370		1'39"370	+7"960	+0"780
13	149	 WABLE François	PEUGEOT 205 Rallye	7 F2000	2 1	1'39"480		1'39"480	+8"070	+0"110
14	30	 ROCABOY Gwenaël	RENAULT Megane 3 RS	4 N/FN	2 4	1'46"380		1'46"380	+14"970	+6"900
15	145	 MOREAU Mélissa	PEUGEOT 106 S16	8 F2000	2 2	1'46"400		1'46"400	+14"990	+0"020
16	46	 LE PEILLET Philippe	CITROËN Saxo Vts	9 F2000	3 2	1'47"480		1'47"480	+16"070	+1"080
17	32	 HUSSON Roland	RENAULT Clio 16S	5 N/FN	1 3	1'50"100		1'50"100	+18"690	+2"620
18	29	 LAGOGUE Jean Charles	PEUGEOT 205 Rallye	4 A/FA	1 1	1'50"170		1'50"170	+18"760	+0"070
19	20	 CHEREL Sébastien	VOLVO 850 2.0	1 GTTS	1 2	1'52"180		1'52"180	+20"770	+2"010
20	146	 LE PEILLET Marine	CITROËN Saxo Vts	10 F2000	4 2	1'53"810		1'53"810	+22"400	+1"630
21	22	 RABEC Yves	SIMCA Rallye 2	1 FC/FS	1 2	2'06"690		2'06"690	+35"280	+12"880
22	49	 WABLE Ludovic	PEUGEOT 205 Rallye	11 F2000	3 1	2'48"590		2'48"590	+1'17"180	+41"900

22 classés

Moyenne du premier : 58,287 kms/h

Moyenne du dernier : 31,603 kms/h

Loisir

Pos.	N°	Pilote	Voiture	Groupe	Classe	Tps net	Pénalité	Temps	Ecart 1er	Ecart pr.
1	57	 GUYOT Edwin	CITROËN Saxo Vts	1 L	1 2	1'43"480		1'43"480		
2	55	 FITAMANT Yoann	CITROËN Clio 3 RS	2 L	2 2	1'46"150		1'46"150	+2"670	+2"670
3	59	 JOUBERT Thierry	CITROËN AX Sport	3 L	1 1	1'57"020		1'57"020	+13"540	+10"870

3 classés

Moyenne du premier : 51,488 kms/h

Moyenne du dernier : 45,531 kms/h

GRAND PRIX AUTO DE PLOUAY
Coupe de France des Slaloms - Régional

09/05/26 - 10/05/26


Classement officiel 1ère Manche (1,480 kms)

0 classé

Moyenne du premier : kms/h



Moyenne du dernier : kms/h

Liste des abandons

N°	Pilote	Voiture	Groupe	Classe	Motif
1 102	 BONNET Isaac	TATUUS FR 2.0 Évo 2005	D/E	7	Sortie de route sans gravité

1 concurrent

Liste des abandons définitifs

N°	Pilote	Voiture	Groupe	Classe	Motif
1 10	 LEMARIE Julien	LAB ORIGINAL Hayabusa	D/E	2	Mécanique
2 11	 ALLAIN Kévin	MARTINI MK24	D/E	1	Mécanique

2 concurrents